

甘肃省政府采购、交通工程、水利工程电子交易系统-网上开评标系统操作手册

（非公开招标类）投标人操作手册

一、引言

1. 编写目的

编写此手册的目的是为了给使用此系统的供应商提供正确的使用方法和常见问题的解答。

2. 适用范围

此手册适用于使用本系统参与政府采购项目的投标人使用。

系统概述

响应文件离线编制工具

响应工具可以创建新的响应文件或打开以前创建的响应项目文件；工具导入（磋商文件、谈判、单一来源文件、询价文件）（.zbsx），并按照（磋商文件、谈判、单一来源文件、询价文件）要求的响应文件格式生成响应文件模板；工具自动引导供应商按照响应文件要求完成响应文件编制；工具支持断网离线编制功能；工具可自动检查响应文件的完成性；工具可以生成数据文件和版式文件，有响应文件电子签章、加密或固化功能；

电子交易系统

提交响应文件截止时间前只需上传经响应文件离线编制工具生成的版式响应文件和HASH值到区块链，提交响应文件时间到达后由智能合约验证响应文件有效性，无效文件系统自动拒收。在截止时间前，供应商可以撤回响应；所有时间应使用国家授时中心标准时间；系统自动记录供应商所用的网络IP和硬件编码。

运行环境

投标人准备可以稳定上网的电脑，操作系统建议使用 windows10 及以上；浏览器建议使用：360极速浏览器、360极速X浏览器、谷歌浏览器以上浏览器均为最新版本即可。

使用说明

1. 登录“甘肃省政府采购、交通工程、水利工程电子交易系统-网上开评标系统”，投标人打开：“张掖市公共资源交易中心官网（网址：<https://www.zhangye.gov.cn/ggzy/>）”，点击“不见面开评标”，选择“甘肃省政府采购、交通工程、水利工程电子交易系统”（网址：<https://wskpb.ggzyjy.gansu.gov.cn:3065/login>）如图所示：



①账号登录

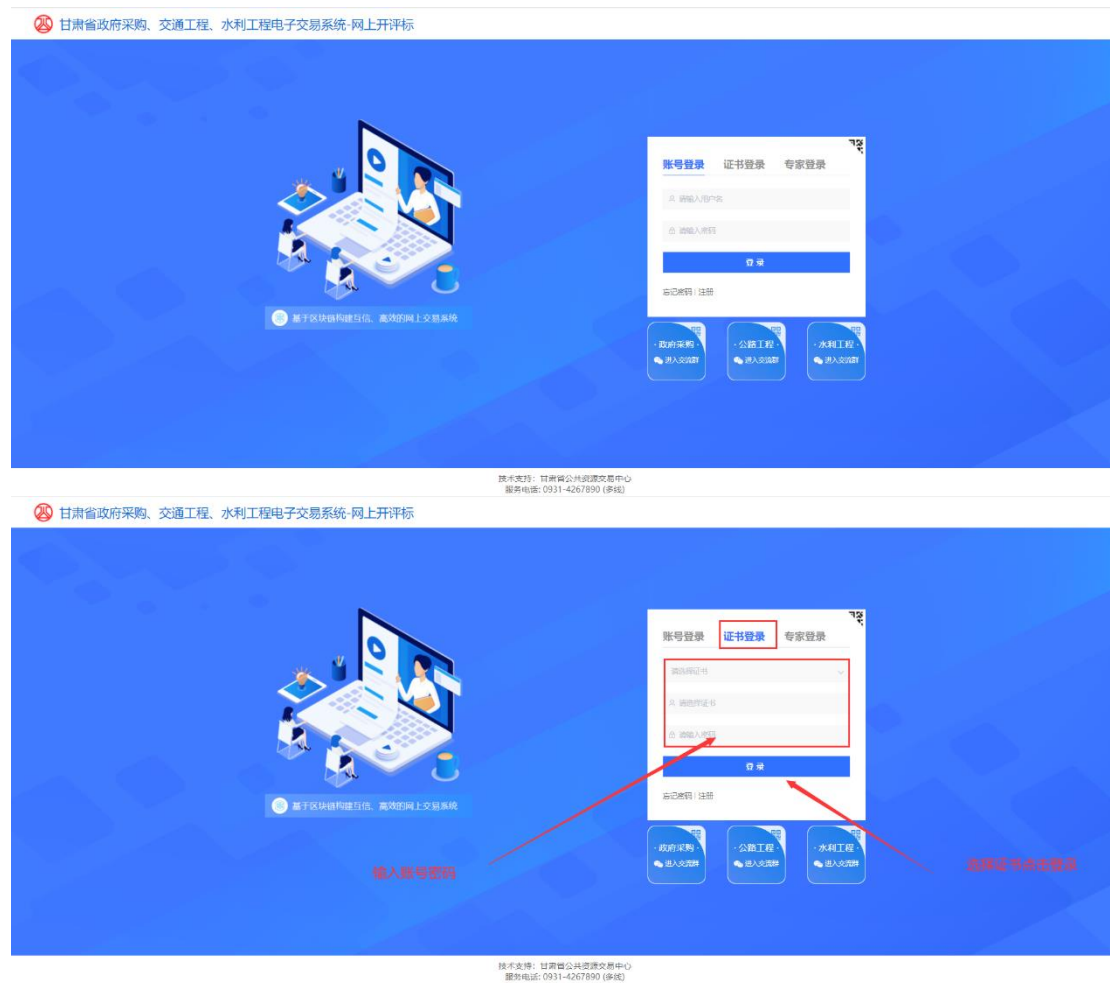
按照页面所示, 输入用户名、密码、验证码, 点击“登录”, 进入系统主页。若供应商无登录账号, 点击“注册”。

点击“注册”后, 跳转至用户注册页面, 按要求依次填写: 用户名、密码、确认密码、图形码、验证码等信息。填写完毕后, 点击“注册”, 即完成新 用户注册。

说明: 登录账号是在甘肃省公共资源交易数字证书 (CA) 互认共享平台注册认证的账号 (11 位手机号码), 密码是对应设置的密码。

②证书登录

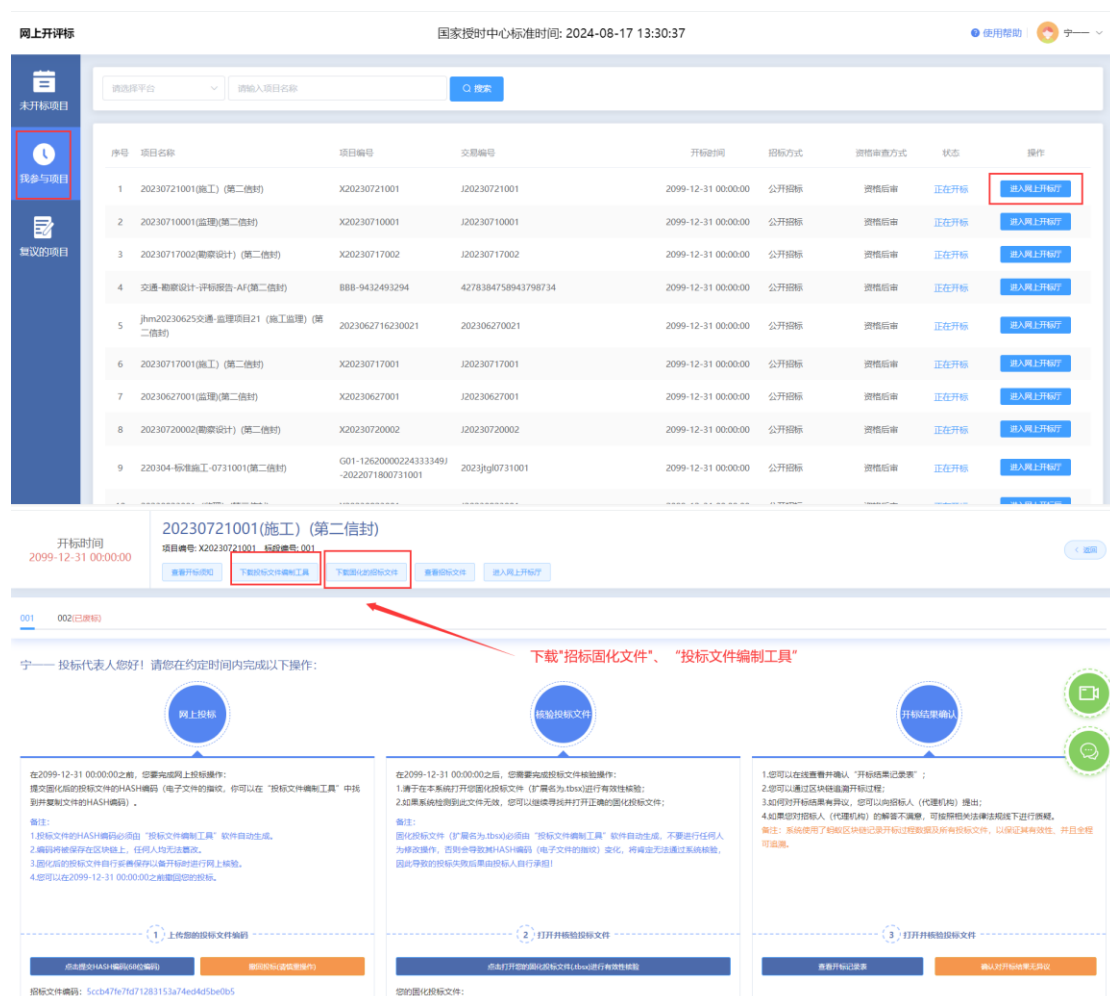
采用证书登录方式, 交易主体信息需要接入甘肃省公共资源交易中心主体共享平台, 然后办理证书 (ukey) 后方能使用。登录操作步骤为: 在电脑上安装对应证书 (ukey) 的驱动, 使用 360 极速浏览器, 插入数字证书, 点击“证书登录” 按钮, 输入用户密码和证书 (ukey) pin 码, 验证后登录系统。



二、 甘肃省政府采购、交通工程、水利工程电子交易系统-网上开评标首页

①*下载投标文件编制工具客户端工具和下载招标固化文件

投标人需登录“甘肃省政府采购、交通工程、水利工程电子交易系统-网上开评标”（<https://wskpb.ggzyjy.gansu.gov.cn:3065/login>）系统中，点击“我参与的项目”找到项目，点击“进入网上开标厅”，下载投标文件编制工具和招标固化文件。



②. 安装响应文件编制工具客户端工具

点击响应文件工具下载，选择安装路径——默认安装路径为 C 盘，可以手动更改安装路径；点击安装进程显示安装完成后点击“立即体验”，进入工具首页。



三、投标文件编制（第一轮报价）

- ① 打开“甘肃省政府采购、交通工程、水利工程电子交易系统-投标文件编制工具”如图所示：



② 选择加密格式的招标文件，如图所示：



③ 点击“新建投标文件”按钮，填写文件名称、选择保存位置，确认无误后点击“确定”按钮，如图所示：



四、編制流程說明

4.1 簽章說明提示

（投標人沒有電子簽章，可以將頁面信息填寫完成后，點擊“下載當前文件” 按鈕，將當前文件下載打印，加蓋實體印章后掃描成PDF格式文件，然后點擊“上 傳當前文件” 按鈕，將簽章文件回傳至工具）

1 電子簽章

在每個環節分別點擊“生成簽章文件”按鈕，生成簽章文件，進行簽章操作，然后上傳簽章文件。完成后，可以查看簽章文件，檢查簽章是否成功。



签章

- 需要安装签章插件（若电脑安装了新点驱动“检测工具(甘肃省互联互通版)”则无需单独下载签章工具）

签章工具下载地址: <http://ggzyjy.gansu.gov.cn/ggzyjy/c112570/202106/1759614.shtml>

- 插入数字证书，输入证书密码。进入签章环节，选择所签印章，进行签章。



● 无电子签章

投标人没有电子签章，可以将页面信息填写完成后，点击“下载当前文件”按钮，将当前文件下载打印，加盖实体印章后扫描成PDF格式文件，然后点击“上传当前文件”按钮，将签章文件回传。



4.2 编制流程说明

4.2.1 封面

投标人根据页面提示填写封面信息。

甘肃省政府采购、交通工程、水利工程电子交易系统-投标文件编制工具

封面

封面

招标文件编号:

包号: 1

采购人: 甘肃交通投资集团有限公司

机构: 甘肃交通投资集团有限公司

投标人名称(加盖公章):

投标人详细地址:

投标人联系电话:

投标人统一社会信用代码:

招标日期: 2023 年 11 月 22 日

4.2.2 投标函

投标人上传PDF版的投标函。页面可以预览投标函内容。上传完成后， 点击 “下一项”， 保存数据， 进入下一个环节。

甘肃省政府采购、交通工程、水利工程电子交易系统-投标文件编制工具

甘肃卫生职业学院信息化教学环境建设采购项目

设备

返回 我的投标文件 上传投标文件 生成投标文件 上传投标文件

1 封面

2 投标函

3 投标保证金文件

4 商务部分

5 技术部分

6 优惠政策

7 开标一览表

8 报价明细表

9 商务技术资料

投标函

如果带电子章，可以在线签署

可以下载投标文件模板

上传投标文件

未上传文件

甘肃文鼎电子交易系统有限公司 | 1.2.5 | 版本号: 1001

4.2.4 商务部分

投标人根据招标文件中评标办法中设定的评审项目和评审标准，一一响应商务文件（每一项都是必传项）。格式为：PDF版。上传完成后，点击“下一项”，保存数据，进入下一个环节。

注意：投标人务需按照招标文件设定的内容上传对应的投标资料，如果错传，会有被视为无效投标的风险。

序号		评审项目	评审标准	文件上传
1	企业	投标人提供2019年11月1日起连续纳税证明，每提供一个得1分，满分5分（提供中标（成交）通知书或合同附件材料行原件加盖公章）。		▲ 上传文件
2	资质	提供信息安全生产“三体系”认证管理体系认证；TISAX认证管理体系认证；Two euron部分健康安全管理体系认证。提供以上三项认证有效证书扫描件并加盖投标人公章及资质证书颁发单位认可并加盖公章的平台截图证明材料加盖公章，每提供一个得1分，总分4分，不重复不叠加。		▲ 上传文件
3	售后	投标人提供本项目售后服务承诺和符合本项目的售后服务方案，并明确对投标人提供的售后服务方案《方案中明确响应时间所不能解决的相关服务内容、设备故障排除解决方案提供全面详细、故障处理时限和服务时间并有保障期、能够及时处理问题、能主动与采购人沟通、实施的服务体系和流程、免费服务年限、特殊时期处理措施以及符合本项目其他要求的事项等。》进行综合评审：提供配有详细全面合理、可行性强、具有完善的售后服务体系、能快速响应客户需求10分；售后服务无缺陷、可行性及服务体系、维护响应的方面较全面的得6分；售后服务中等一般、可行性不强、解决响应方面需加强得分；不符合要求且未能提供服务不得分。		▲ 上传文件

[上一题](#) [下一题](#)

4.2.5 技术部分

投标人根据招标文件中评标办法设定的评审项目和评审标准，一一响应技术 文件（每一项都是必传项）。格式为：PDF 版。上传完成后，点击“下一项”， 保存数据，进入下一个环节。

注意：投标人务需按照招标文件设定的内容上传对应的响应资料，如果错传，会有被视为无效投标的风险。



4.2.8 报价明细表

投标人根据招标文件的要求，填写相关内容。 分别有两种方式

:

- 手动填写：可以添加行，手动填写明细表
- Excel表：下载Excel表模板，填写完成后，直接导入Excel表（注 意：表头内容不能修改，否则会上失败）

甘肃省政府采购、交通工程、水利工程电子交易系统-投标文件编制工具

预览招标文件 生成招标文件 下载招标文件 上传招标文件

封面 投标函 投标文件 商务部分 技术部分 优惠政策 开标一览表 报价明细表 商务技术资料

报价明细表

生成招标文件 下载招标文件 上传招标文件

可以Excel文件下载上传

可以Excel文件下载上传

序号	货物名称	品牌	数量	交货期	单价	总价	备注	操作
1								

可以在线填写

投标人(公章): 1
法定代表人或授权代表(签字或盖章):
日期: 2023年11月22日

上一节 下一节

甘肃文冠电子交易网络有限公司 | 1.2.3 | 版本号: 1.002

4.2.9 商务技术资料

投标人需要响应招标文件设定的投标文件（必传项，格式:PDF版）系统功能:

- 可以查看上传的文件;
- 如果上传错误,可以点击删除按钮,删除文件,重新上传;
- 如果招标文件规定了上传文件格式模板,投标人可以下载相应模板;
- 上传完成后,可以点击“预览文件”,查看整个投标文件。

甘肃省政府采购、交通工程、水利工程电子交易系统-投标文件编制工具

预览招标文件 生成招标文件 下载招标文件 上传招标文件

封面 投标函 投标文件 商务部分 技术部分 优惠政策 开标一览表 报价明细表 商务技术资料

商务技术资料

生成招标文件

序号	货物名称	品牌	数量	交货期	单价	总价	备注	操作
1	投标人须知和招标文件							上传文件 删除文件
2	商务部分							上传文件 删除文件
3	技术部分							上传文件 删除文件
4	优惠政策							上传文件 删除文件
5	开标一览表							上传文件 删除文件
6	报价明细表							上传文件 删除文件
7	商务技术资料							上传文件 删除文件

上一节

甘肃文冠电子交易网络有限公司 | 1.2.3 | 版本号: 1.002

4.2.10 预览投标文件

投标人在编制投标文件过程中，可以随时点击页面“预览文件”按钮，查看投标文件的完整内容。如果填写有问题，可以返回重新填写。

4.2.11 导出投标文件

投标人完成投标文件编制，点击“导出投标文件”按钮，进入导出环节。

➤ 开始导出投标文件

甘肅省政務採購、交通工程、水利工程電子交易系統-投標文件編制工具

封面

甘肅衛生職業學院信息化教學終端設備採購項目

招標文件編號: 1

包號: 1

採購人: 1

1 機構: 1

投標人名稱(加蓋公章): 1

投標人詳細地址: 1

投標人聯繫電話: 1

投標人統一社會信用代碼: 1

投標日期: 2023 年 11 月 22 日

下一步

甘肅省政務採購、交通工程、水利工程電子交易系統有限公司 | 1.0.0 | 版本號: 1.0.0

➤ 生成投标文件



➤ 查看投标文件完整性



➤ 导出投标文件

点击导出投标文件按钮，导出投标文件。



● 导出固化投标文件，一份是加密文件（格式为：tbsx）；一份是投标文件编码；一份是PDF版的投标文件。

➤ **特别说明：**

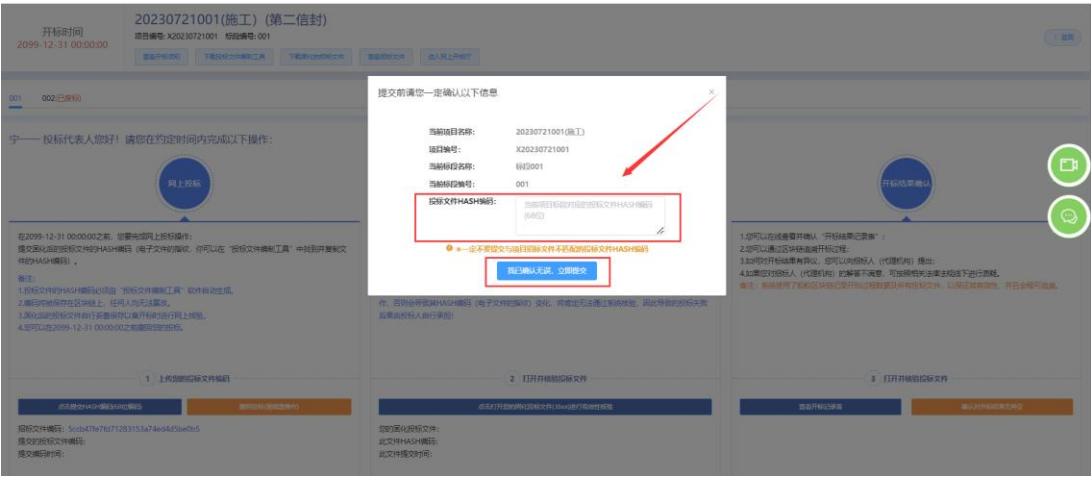
（1）投标文件编制流程没有结束之前，不能点击“导出投标文件”按钮，只有完成最后一个环节后，才能点击导出投标文件。

（2）投标文件签章完成后，请点击查看投标文件按钮，仔细查看投标文件。（3）导出投标文件时，弹框内容需要仔细阅读，如果文件大小 10MB 以下，则有投标文件未盖章的风险，请返回查看投标文件是否盖章。

五、上传哈希编码及加密投标文件（.tbsx）

5.1 上传哈希值

提交投标文件截止时间前，打开交易系统，找到项目，进入网上开标厅，上传投标文件的哈希值。注：如果提交投标文件截止时间前，投标文件有所变化，可以撤回哈希值，重新上传新的哈希值。系统以最后一次上传的哈希值为主。



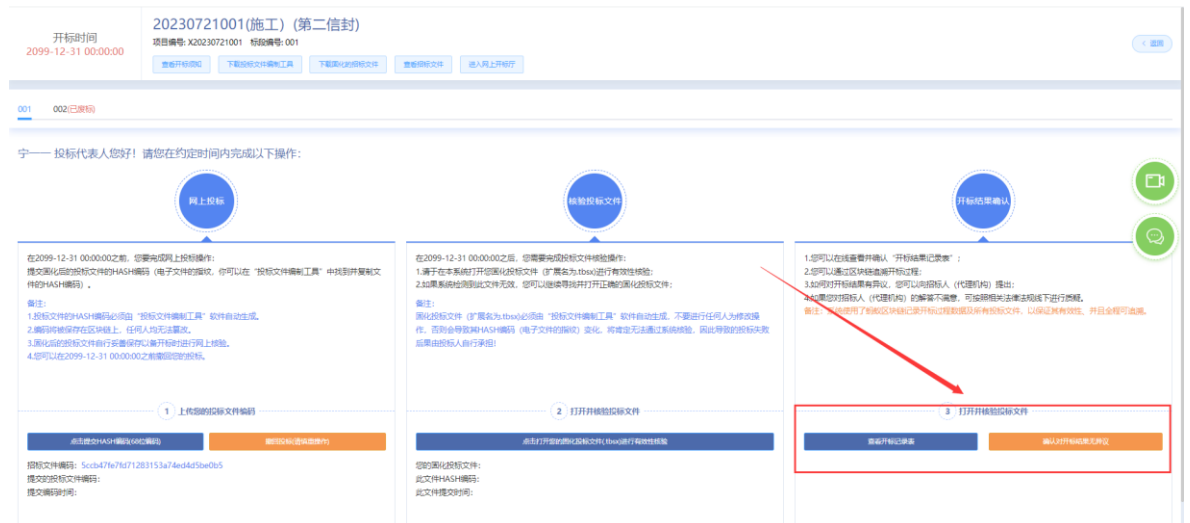
5.2 上传核验投标文件文件

开标时间到了，登陆甘肃省政府采购、交通工程、水利工程电子交易系统，找到项目，进入网上开标厅，在对应位置上传投标文件，由智能合约验证投标文件有效性，无效文件系统自动拒收。



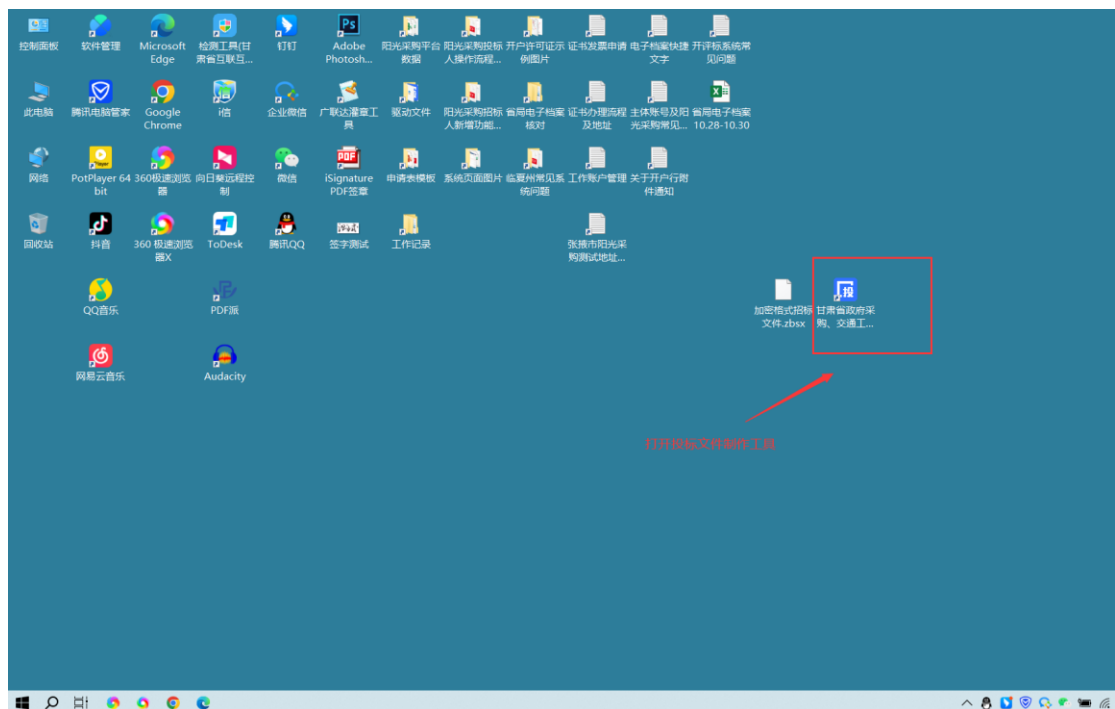
5.3 确认开标结果

投标人在开标结果确认环节, 查看开标记录, 对开标结果进行确认。



*六、多轮报价投标文件制作步骤

④ 打开“甘肃省政府采购、交通工程、水利工程电子交易系统-投标文件编制工具”如图所示:



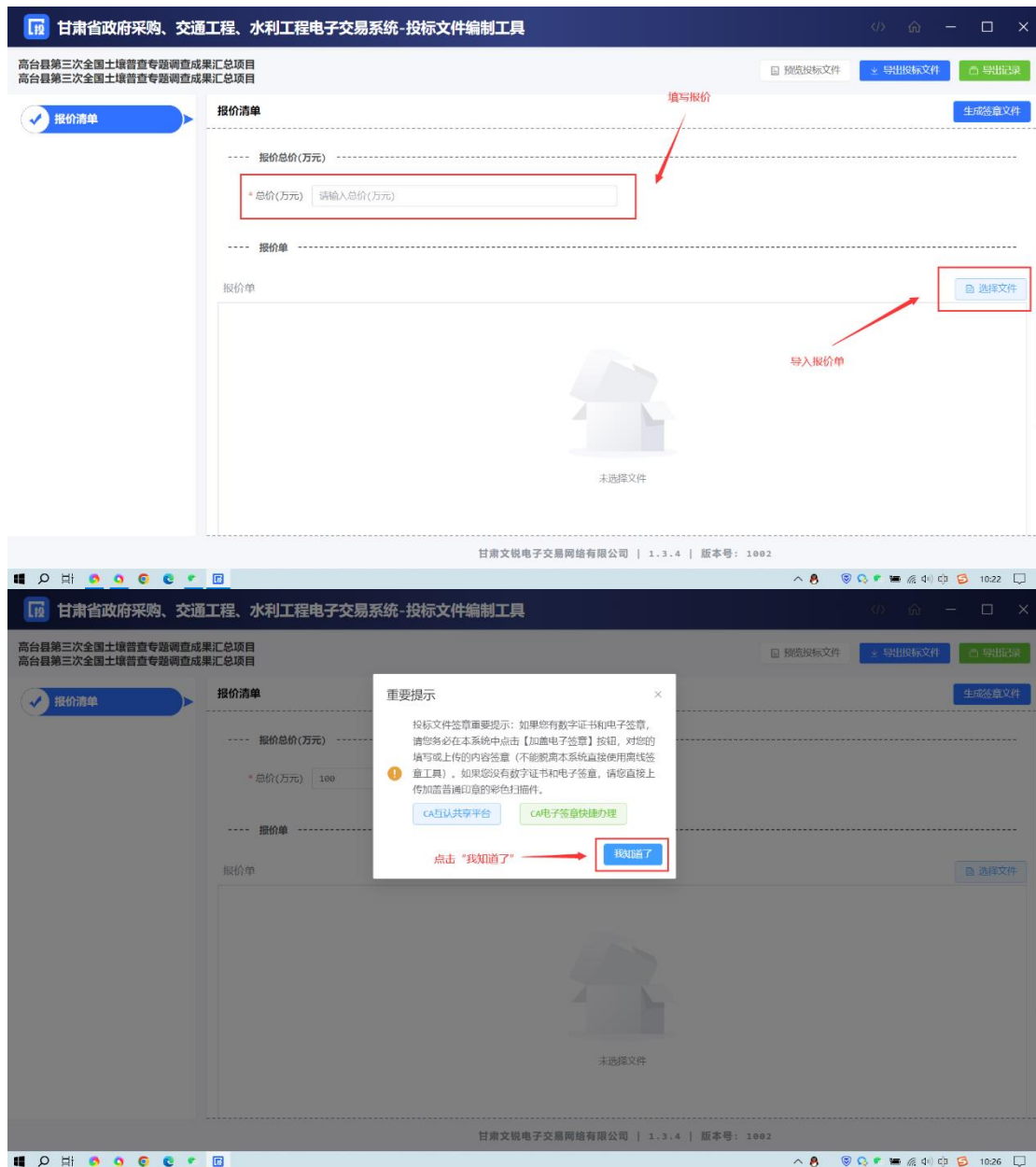
⑤ 选择加密格式的招标文件，如图所示：



⑥ 点击“政采多轮报价”按钮，填写文件名称、选择保存位置，确认无误后点击“确定”按钮，如图所示：



- ⑦ 填写报价、上传报价单（报价单需盖企业公章，投标人没有电子签章的，可将页面信息填写完成后，将报价单加盖实体印章后扫描成 PDF 格式文件，然后点击“选择文件”按钮，将签章文件上传），如图所示：



⑧ 点击“导出投标文件”，核对信息无误后点击“确定”，如图所示：



⑨ 点击“生成招标文件”，如图所示：



- ⑩ 点击“导出投标文件”，如图所示：



- ⑪ 系统会在你选择的保存位置，生成投标文件文件夹，打开文件夹，文件夹中包括：加密版的投标文件、投标文件编码（HASH 编码）、pdf 投标文件，其中 pdf 投标文件投标人可打开查看内容及报价是否正确，**加密版的投标文件、投标文件编码（HASH 编码）**需投标人登录网上开评标系统，在“我参与的项目”中找到对应的项目，点击“进入网上评标厅”**上传至系统多轮报价位置**，如图所示：

